

CRYSTAL ICE



Professional Refrigeration Series and Ice Making Machine

專業製冷系列及製冰機

CRYSTAL ICE provides professional refrigeration solution from back of house to front of house kitchen. We also provide ice making equipments for commercial use. By equipping imported compressor, system stability is guaranteed as well as getting solid crystal ice with identical shape.

雪寶牌主力提供專業級商用冷藏及冷凍技術，以符合前台至後勤廚房不同的需要。另設有製冰設備，採用優質製冷系統，提高穩定性之餘，冰粒皆均勻、堅實及晶瑩通透。

冷藏櫃及冷凍櫃系列 Refrigeration Series

為配合環保概念，雪寶牌所有雪櫃皆採用環保雪種及冷凍器，避免造成環境污染。為照顧不同客戶層，雪寶牌的冷藏及冷凍櫃均分為**至尊級**及**耐用級**。前者外身內膽皆採用AISI 304不鏽鋼，針對高級用家；後者外身採用優質不鏽鋼，內膽採用電鍍鋁，以提供一個價格相宜的選擇。

All CRYSTAL ICE refrigerators are using environmental Non-CFC R134a and R404A refrigerants for environment concern. It has been developed into two different types to fulfill different users: **SUPREME** and **DURABLE VERSION**. The frontier equips with AISI 304 for both exterior and the chamber for high end user; while the DURABLE version applies S/S exterior with anodized aluminum chamber targeting to medium budget user.

冷藏櫃及冷凍櫃系列 / Refrigeration Series

高身冷藏櫃及冷凍櫃 Upright Refrigerator / Freezer



UR2H-S1/D1

UR4H-S1/D1



UR3L-S1/D1

GN 2/1 shelving model are available
另備GN2/1層網型號

Upright Refrigerator/ Freezer (Supreme) 高身冷藏櫃/冷凍櫃 (至尊版)

Model* 型號	Dimension (mm) 尺寸(毫米)			Capacity (L) 容量(升)	Door(s) / Shelf(s) 門/承網
	W	D	H		
UR2H-S1 ¹	740	830	2015	578	2 / 3
UR4H-S1 ¹	1370	830	2015	1160	4 / 6
UR2L-S1	740	830	2015	578	2 / 3
UR3L-S1	1370	830	2015	1160	3 / 3, Hanging (掛豬用)
UR4L-S1	1370	830	2015	1160	4 / 6

*H=(-5 ~ +15°C) L=(-22 ~ +5°C) ¹Glass doors option is available 可選擇玻璃門

Upright Refrigerator / Freezer (Durable) 高身冷藏櫃/冷凍櫃 (耐用版)

Model* 型號	Dimension (mm) 尺寸(毫米)			Capacity (L) 容量(升)	Door(s) / Shelf(s) 門/承網
	W	D	H		
UR2H-D1 ¹	740	830	2015	578	2 / 3
UR4H-D1 ¹	1370	830	2015	1160	4 / 6
UR2L-D1	740	830	2015	578	2 / 3
UR3L-D1	1370	830	2015	1160	3 / 3, Hanging (掛豬用)
UR4L-D1	1370	830	2015	1160	4 / 6

*H=(0 ~ +15°C) L=(-20 ~ +5°C) ¹Glass doors option is available 可選擇玻璃門

SPEC / 規格
P.85

高身嵌入式冷藏櫃及冷凍櫃 Gastronorm Roll-ins



UR1M-R-S1/D1
UR1L-R-S1/D1

UR2M-R-S1/D1
UR2L-R-S1/D1

Gastronorm Roll-ins(Supreme) 高身嵌入式冷藏櫃/冷凍櫃 (至尊版)

Model* 型號	Dimension (mm) 尺寸(毫米)			Capacity (L) 容量(升)	GN Pan Size & Qty 可放GN盤尺寸及數量
	W	D	H		
UR1M-R-S1	920	1065	2350	1269	GN1/1; 32
UR2M-R-S1	1780	1065	2350	2730	GN1/1; 64
UR1L-R-S1	920	1065	2350	1269	GN1/1; 32
UR2L-R-S1	1780	1065	2350	2730	GN1/1; 64

*M=(-5 ~ +15°C) *L=(+5 ~ -22°C)

Gastronorm Roll-ins(Durable) 高身嵌入式冷藏櫃/冷凍櫃 (耐用版)

Model* 型號	Dimension (mm) 尺寸(毫米)			Capacity (L) 容量(升)	GN Pan Size & Qty 可放GN盤尺寸及數量
	W	D	H		
UR1M-R-D1	920	1065	2350	1269	GN1/1; 32
UR2M-R-D1	1780	1065	2350	2730	GN1/1; 64
UR1L-R-D1	920	1065	2350	1269	GN1/1; 32
UR2L-R-D1	1780	1065	2350	2730	GN1/1; 64

*M=(0 ~ +15°C) *L=(+5 ~ -18°C)

SPEC / 規格
P.87

平檯冷藏櫃 Counter Top Refrigerator



WR11M0-S1/D1
WR21M0-S1/D1

WR11M3-S1/D1

WR12M3-S1/D1

WR12M0-S1/D1 / WR1575M0-S1/D1
WR22M0-S1/D1



WR13M0-S1/D1
WR23M0-S1/D1



WR13M6-S1/D1



WR13M9-S1/D1

GN1/1 Countertop Refrigerator (Supreme) GN1/1平檯冷藏櫃 (至尊版)

Model* 型號	Dimension (mm) 尺寸(毫米)			Capacity (L) 容量(升)	Door(s) / Shelf(s) / Drawer(s) 門/承網/抽屜
	W	D	H		
WR11M0-S1	900	650	860	150	1 / 1 / 0
WR12M0-S1	1350	650	860	290	2 / 2 / 0
WR13M0-S1	1800	650	860	431	3 / 3 / 0
WR11M3-S1	900	650	860	150	0 / 0 / 3
WR12M3-S1	1350	650	860	290	1 / 1 / 3
WR12M6-S1	1350	650	860	290	0 / 0 / 6
WR13M3-S1	1800	650	860	431	2 / 2 / 3
WR13M6-S1	1800	650	860	431	1 / 1 / 6
WR13M9-S1	1800	650	860	431	0 / 0 / 9

*M=(-5 ~ +15°C)

GN1/1 Countertop Refrigerator (Durable) GN1/1平檯冷藏櫃 (耐用版)

Model* 型號	Dimension (mm) 尺寸(毫米)			Capacity (L) 容量(升)	Door(s) / Shelf(s) / Drawer(s) 門/承網/抽屜
	W	D	H		
WR11M0-D1	900	650	860	150	1 / 1 / 0
WR12M0-D1	1350	650	860	290	2 / 2 / 0
WR13M0-D1	1800	650	860	431	3 / 3 / 0
WR11M3-D1	900	650	860	150	0 / 0 / 3
WR12M3-D1	1350	650	860	290	1 / 1 / 3
WR12M6-D1	1350	650	860	290	0 / 0 / 6
WR13M3-D1	1800	650	860	431	2 / 2 / 3
WR13M6-D1	1800	650	860	431	1 / 1 / 6
WR13M9-D1	1800	650	860	431	0 / 0 / 9

*M=(0 ~ +15°C)

GN2/1 Countertop Refrigerator (Supreme) GN2/1平檯冷藏櫃 (至尊版)

Model* 型號	Dimension (mm) 尺寸(毫米)			Capacity (L) 容量(升)	Door(s) / Shelf(s) / Drawer(s) 門/承網/抽屜
	W	D	H		
WR21M0-S1	1100	750	860	274	1 / 1 / 0
WR22M0-S1	1750	750	860	490	2 / 2 / 0
WR23M0-S1	2400	750	860	796	3 / 3 / 0
WR1575M0-S1	1500	750	860	402	2 / 2 / 0

*M=(-5 ~ +15°C)

GN2/1 Countertop Refrigerator (Durable) GN2/1平檯冷藏櫃 (耐用版)

Model* 型號	Dimension (mm) 尺寸(毫米)			Capacity (L) 容量(升)	Door(s) / Shelf(s) / Drawer(s) 門/承網/抽屜
	W	D	H		
WR21M0-D1	1100	750	860	274	1 / 1 / 0
WR22M0-D1	1750	750	860	490	2 / 2 / 0
WR23M0-D1	2400	750	860	796	3 / 3 / 0
WR1575M0-D1	1500	750	860	402	2 / 2 / 0

*M=(0 ~ +15°C)

SPEC / 規格
P.86

平檯冷藏櫃 - 輕型版

Counter Top Refrigerator M-Compact Series



- Compact Compressor for smaller dimension. 纖細機組，整體更輕巧。
- "Front-in, Front out" ventilation design best solution for 3 side wall situation "前入前出"散熱設計，適用於三邊內牆設計。



MM1260-S1/D1
MM1275-S1/D1
MM-1560-S1/D1
MM1575-S1/D1



MM1760-S1/D1
MM1775-S1/D1

SPEC / 規格
P.88

Countertop Refrigerator (Supreme) GN1/1平檯冷藏櫃 (至尊版)

Model* 型號	Dimension (mm) 尺寸(毫米)			Capacity (L) 容量(升)	Door(s) / Shelf(s) 門/承網
	W	D	H		
MM1260-S1	1200	600	860	206	2 / 2
MM1275-S1	1200	750	860	270	2 / 2
MM1560-S1	1500	600	860	292	2 / 2
MM1575-S1	1500	750	860	382	2 / 2
MM1760-S1	1700	600	860	363	3 / 3
MM1775-S1	1700	750	860	475	3 / 3

*M=(-5 ~ +15°C)

Countertop Refrigerator (Durable) GN1/1平檯冷藏櫃 (耐用版)

Model* 型號	Dimension (mm) 尺寸(毫米)			Capacity (L) 容量(升)	Door(s) / Shelf(s) 門/承網
	W	D	H		
MM1260-D1	1200	600	860	206	2 / 2
MM1275-D1	1200	750	860	270	2 / 2
MM1560-D1	1500	600	860	292	2 / 2
MM1575-D1	1500	750	860	382	2 / 2
MM1760-D1	1700	600	860	363	3 / 3
MM1775-D1	1700	750	860	475	3 / 3

*M=(-5 ~ +15°C)

三文治冷藏櫃 Prep Counter



SR12HO-S1/D1
SR1575HO-S1/D1
SR22HO-S1/D1

SPEC / 規格
P.85

Sandwiches Prep Counter(Supreme) 三文治雪櫃 (至尊版)

Model* 型號	Dimension (mm) 尺寸(毫米)			Capacity (L) 容量(升)	GN Pan Size & Qty at the Top 檯面可放GN盤 尺寸及數量
	W	D	H		
SR12HO-S1 ¹	1350	650	860	290	GN1/3; 6
SR1575HO-S1 ¹	1500	750	860	402	GN1/3; 7
SR22HO-S1 ²	1750	750	860	490	GN1/3; 9

*H=(0 ~ +15°C) ¹For GN 1/1 Pan 放GN 1/1 盤 ²For GN 2/1 Pan 放GN 2/1 盤

Sandwiches Prep Counter(Durable) 三文治雪櫃 (耐用版)

Model* 型號	Dimension (mm) 尺寸(毫米)			Capacity (L) 容量(升)	GN Pan Size & Qty at the Top 檯面可放GN盤 尺寸及數量
	W	D	H		
SR12HO-D1 ¹	1350	650	860	290	GN1/3; 6
SR1575HO-D1 ¹	1500	750	860	402	GN1/3; 7
SR22HO-D1 ²	1750	750	860	490	GN1/3; 9

*H=(0 ~ +15°C) ¹For GN 1/1 Pan 放GN 1/1 盤 ²For GN 2/1 Pan 放GN 2/1 盤

掛牆冷藏櫃

Wall-mounted Refrigerator



MR1345H-S1 / MR1545H-S1
MR1845H-S1

SPEC / 規格
P.87

Wall-mounted Refrigerator (Supreme) 掛牆雪櫃 (至尊版)

Model* 型號	Dimension (mm) 尺寸(毫米)			Capacity (L) 容量(升)	Door(s) / Shelf(s) 門/承網
	W	D	H		
MR1345H-S1	1360	450	610	168	1 / 1
MR1545H-S1	1500	450	610	190	2 / 1
MR1845H-S1	1800	450	610	245	3 / 1

*+4 ~ +12°C

高身展示雪櫃

Upright Display Refrigerator / Freezer



BC-UH22 /
BC-UL22 BC-UH11

SPEC / 規格
P.87

Model* 型號	Dimension (mm) 尺寸(毫米)			Capacity (L) 容量(升)	Door(s) / Shelf(s) 門/承網
	W	D	H		
BC-UH11	650	680	1915	380	1 / 5
BC-UH22	650	680	1915	380	2 / 3
BC-UL22	650	680	1915	380	2 / 3

*H=(+4 ~ +12°C) L=(+5 ~ +18°C)

陳列展示櫃 Display Cases

雪寶牌陳列櫃採用透光亮極高的玻璃，配合無縫的玻璃接合技術，令展示出來的食物更顯高級，同時又可保持食物最佳的食用狀態。機身設配LED光管及優雅設計，更顯高貴。

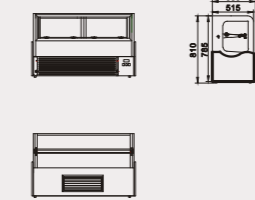
We create high-end display cases by using seamless glass conjunction technique and highly transparent glass. All these design create a elegant display atmosphere and maintain the best dining condition for food.

SPEC / 規格
P.88

座檯陳列櫃 Counter Showcase



QR530V



Model 型號	Dimension (mm) 尺寸(毫米)			Voltage 電壓
	W	D	H	
QR530V	900	535	810	220V/SPN
QR540V	1200	535	810	220V/SPN
QR550V	1500	535	810	220V/SPN

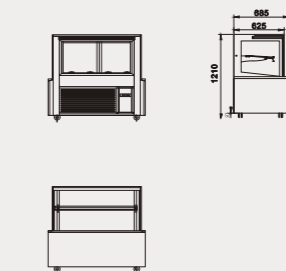
*Temp.: 3-10°C 溫度: 3-10°C

SPEC / 規格
P.88

陳列蛋糕櫃 - 二層 Cake Display Case - 2 Layers



LB640V



Model 型號	Dimension (mm) 尺寸(毫米)			Voltage 電壓
	W	D	H	
LB630V	900	685	1070	220V/SPN
LB640V	1200	685	1070	220V/SPN
LB650V	1500	685	1070	220V/SPN
LB660V	1800	685	1070	220V/SPN

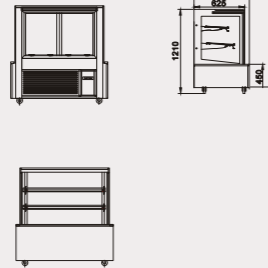
*Temp.: 3-10°C 溫度: 3-10°C

陳列蛋糕櫃 - 三層 Cake Display Case - 3 Layers

SPEC / 規格
P.89



ME650V



Model 型號	Dimension (mm) 尺寸(毫米)			Voltage 電壓
	W	D	H	
ME630V	900	685	1210	220V/SPN
ME640V	1200	685	1210	220V/SPN
ME650V	1500	685	1210	220V/SPN
ME660V	1800	685	1210	220V/SPN

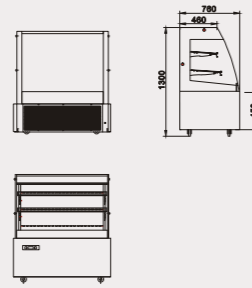
*Temp.: 3-10°C 溫度: 3-10°C

陳列蛋糕櫃 - 開放式 Cake Display Case - Open Style

SPEC / 規格
P.89



K740AN



Model 型號	Dimension (mm) 尺寸(毫米)			Voltage 電壓
	W	D	H	
K730AN	900	685	1210	220V/SPN
K740AN	1200	685	1210	220V/SPN
K750AN	1500	685	1210	220V/SPN
K760AN	1800	685	1210	220V/SPN

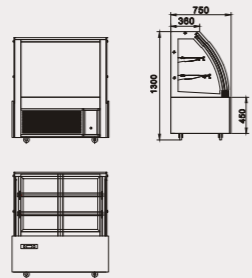
*Temp.: 5-10°C 溫度: 5-10°C

陳列蛋糕櫃 - 前開門式 Cake Display Case - Front Door Style

SPEC / 規格
P.89



KT750AF



Model 型號	Dimension (mm) 尺寸(毫米)			Voltage 電壓
	W	D	H	
KT740AF	1200	750	1300	220V/SPN
KT750AF	1500	750	1300	220V/SPN
KT760AF	1800	750	1300	220V/SPN

*Temp.: 3-10°C 溫度: 3-10°C

製冰機 Ice Maker

雪寶牌全系列製冰機採用不含CFC的製冷壓縮機，保證冰粒形狀(圓/方形)均勻一致。機身內置進水控制系統、溢水保護以及風冷式冷凝系統，方便操作。

CRYSTAL ICE Ice Maker equips with the non-CFC compressor to ensure the stability and identical ice shape (square/round). The built-in water inlet control, overflow protection & air cool condensation system enables the machine to operate concisely.

圓粒製冰機 Gourmet Ice Cubers

SPEC / 規格
P.89



SL 50A / SL 100A

SL 200A

Ice Shape: Round
冰粒形狀: 圓冰
Ø34 x 33mm H

Model 型號	Dimension (mm) 尺寸(毫米)			Voltage 電壓	Loading (kW) 耗電量(千瓦)	Ice Volume* (lbs / 24 hrs) 製冰量* (磅/24小時)
	W	D	H			
SL 50A	457	522	728	220V/SPN	0.34	50
SL 100A	457	522	910	220V/SPN	0.442	85
SL 200A	675	522	1020	220V/SPN	0.85	190

*Water Supply Temp.: 10°C Environment Temp.: 21°C 來水溫度: 10°C 環境溫度: 21°C

方型製冰機 Full Dice Ice Cubers

SPEC / 規格
P.89



CTM 453A / CTM 603A /
CTM 1003A

Ice Shape: Cube
冰粒形狀: 方冰
22 x 22 x 22mm H

Model 型號	Dimension (mm) 尺寸(毫米)			Voltage 電壓	Loading (kW) 耗電量(千瓦)	Ice Volume* (lbs / 24 hrs) 製冰量* (磅/24小時)
	W	D	H			
CTM 453A	760	620	575	220V/SPN	1.0	475
CTM 603A	760	620	575	220V/SPN	1.6	660
CTM 1003A	760	620	800	380V/TPN	2.5	1070

*Water Supply Temp.: 10°C Environment Temp.: 21°C 來水溫度: 10°C 環境溫度: 21°C
Ice bin not included 不包括冰箱

雪花製冰機 Ice Flakers

SPEC / 規格
P.89



CTF 701A / CTF 1201A

CTF-SB

Model 型號	Dimension (mm) 尺寸(毫米)			Voltage 電壓	Loading (kW) 耗電量(千瓦)	Ice Volume* (lbs / 24 hrs) 製冰量* (磅/24小時)
	W	D	H			
CTF 701A	535	660	690	220V/SPN	1.2	705
CTF 1201A	535	660	845	220V/SPN	4.87	1320

*Water Supply Temp.: 10°C Environment Temp.: 21°C 來水溫度: 10°C 環境溫度: 21°C
Ice bin not included 不包括冰箱